

## 捐贈扣除額電子化作業操作流程圖

1.開啟扣除額電子資料交換系統 (UTF8)，點選「捐贈」



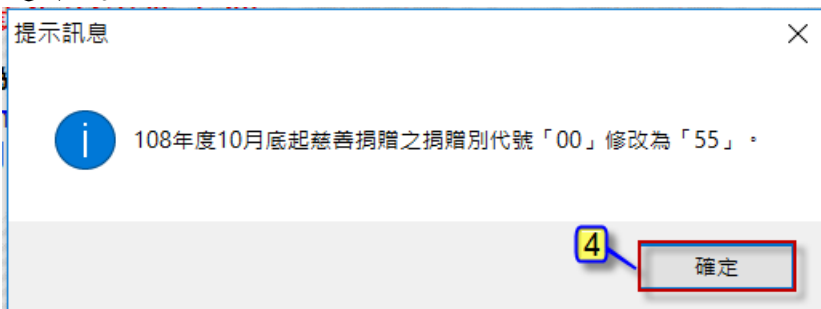
2.版本檢查是否為新版，倘為新版，請點選「進入系統」



3.輸入貴單位統一編號後，點選確定



4.提示視窗今(108)年10月底起慈善捐贈之捐贈代號「00」修改為「55」，請點選確定



5.點選「資料建檔與CSV匯入」

扣除額(捐贈)電子資料交換系統(測試版) - [申報流程]

## 捐贈 扣除額電子資料交換系統

107.83 版 1081001

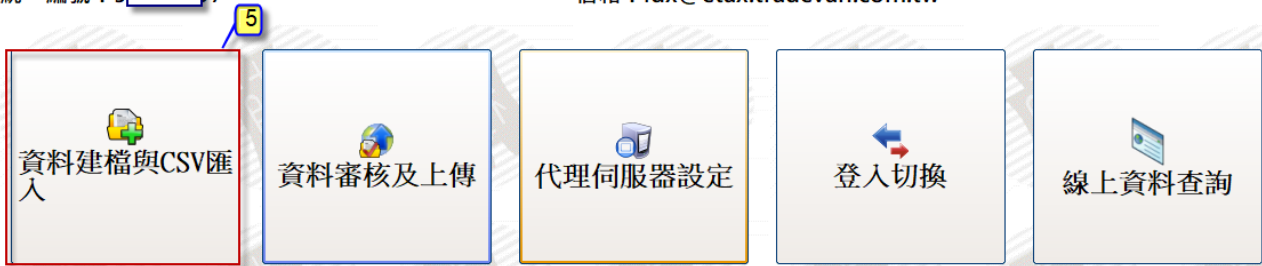
申報年度：108

統一編號：9  7

客服：0809-085-188

傳真：04-37039798

信箱：idx@etax.tradevan.com.tw



資料僅以最後一次上傳結果提供納稅人，如需更正請於申報截止前重新上傳。

扣除額電子資料交換系統上傳檔案格式全面改用UTF-8編碼且以pipe「|」為分隔符號，如欲進一步瞭解相關資訊，請詳閱財政部電子申報繳稅服務網(<https://tax.nat.gov.tw/>)網站內容 (非個人>扣除額電子資料交換>開始報稅>新版上傳檔案格式說明)

### ●匯入資料或新增

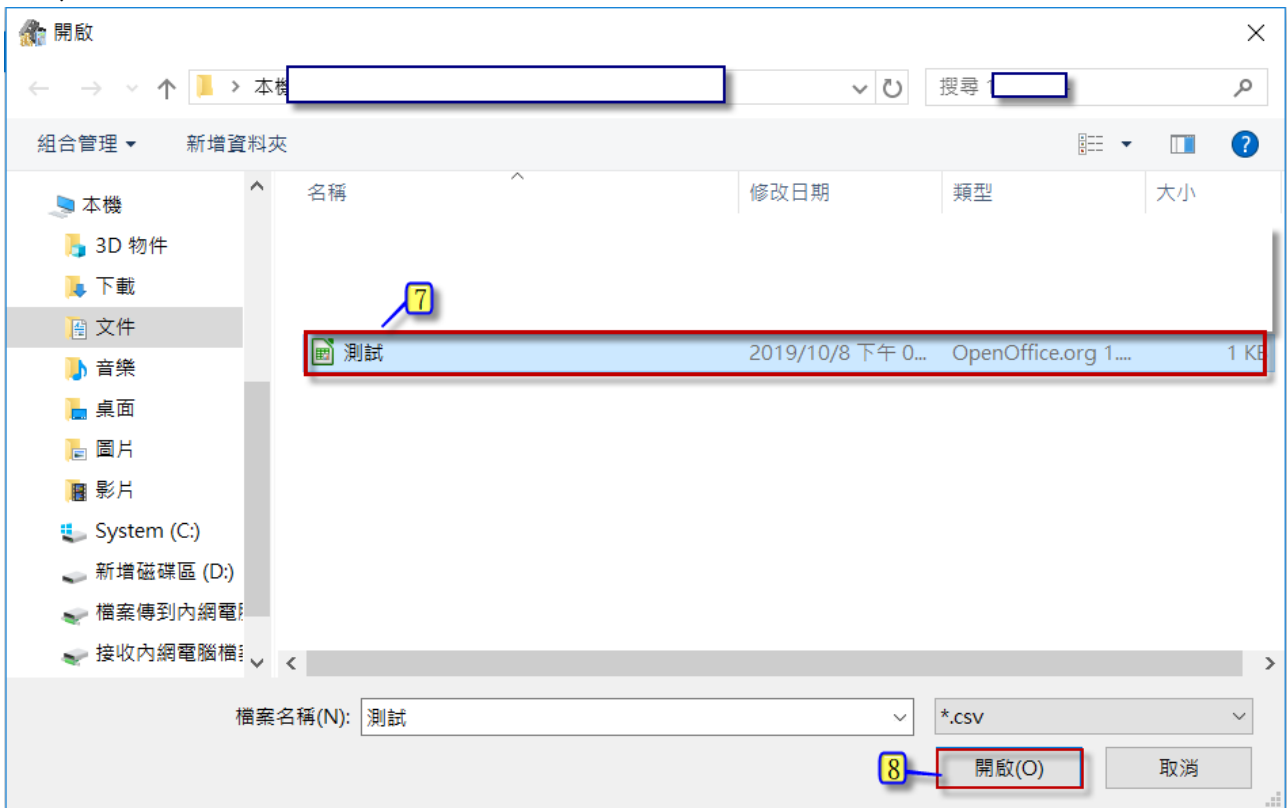
方法一：匯入CSV檔案(請循步驟6~步驟8)

6.點選匯入CSV檔案



## 7.選擇欲匯入之CSV檔案

## 8.開啟



方法二：新增資料(請循步驟9~步驟10)(倘採CSV匯入，請跳過步驟9~步驟10)

## 9.請輸入相關資料

## 10.點選新增[F2]

存檔 匯入CSV檔案 資料上傳

捐贈年度: 108 捐贈者姓名: 測測測

捐贈者身分證統一編號: R [ ] 8

捐款金額: 5000 受捐贈者名稱: 測測測

受捐贈單位統一編號: 9 [ ] 7

捐贈別: 55 慈善捐贈 整批設定

專案核准文號: 測測測

新增[F2] 10 修改[F3]

第一筆[F7] 上一筆[F8]

捐贈年度	捐贈者身分證統一編號	捐贈者姓名	捐款金額	受捐贈單位統一編號	捐贈別	受捐贈者名稱	專案核准文號
108	R [ ] 8	測測測	5000	9 [ ] 7	55	測測測	測測測

## 11. 確認資料無誤後，點選「資料上傳」

存檔    匯入CSV檔案    **資料上傳** 11

捐贈年度: 108    捐贈者姓名: 捐贈人

捐贈者身分證統一編號: R-    8

捐款金額: 50000    受捐贈者名稱: 受捐贈單位

受捐贈單位統一編號: 94-    97

捐贈別: 55 慈善捐贈    整批設定

專案核准文號:

新增 [F2]	修改 [F3]						
第一筆 [F7]	上一筆 [F8]						
捐贈年度	捐贈者身分證統一編號	捐贈者姓名	捐款金額	受捐贈單位統一編號	捐贈別	受捐贈者名稱	專案核准文號
108	R-    78	捐贈人	50000	94-    97	55	受捐贈單位	

## 12. 系統會詢問是否需要存檔，請視需求決定

建構詢問訊息

【IDXQ0101】  
是否儲存檔案?

12

確定    取消

## 13. 資料上傳-讀取檔案

捐贈資料上傳

讀取檔案 → 資料審核 → 身分證 → 資料上傳 → 上傳結束

檔案選取  
捐贈 C:\ETAX\IDX\_DONATE\Temp\108.94-    97.csv    選取

審核錯誤顯示筆數:  100筆(建議)  全部

13

讀取    離開

14. 列示前500大之金額，供貴單位確認，請視需求決定是否需要存檔

訊息

資料年度：108 統一編號：9[ ]97  
列次 《提示資訊》：

---

捐贈

1 《身分證字號：R[ ]78 金額：50,000》

---

提示：排列前500大之金額提供確認，如金額有誤請檢視檔案是否製做錯誤，  
如金額確認無誤請忽略此表

14

列印 匯出 存檔 存檔 關閉

15. 輸入密碼

16. 上傳

捐贈資料上傳

讀取檔案 → 資料審核 → 身分認證 → 資料上傳 → 上傳結束

讀取完成 審核通過

身分認證

簡易認證  工商憑證  機關憑證

帳號密碼

帳號：9[ ]77 15

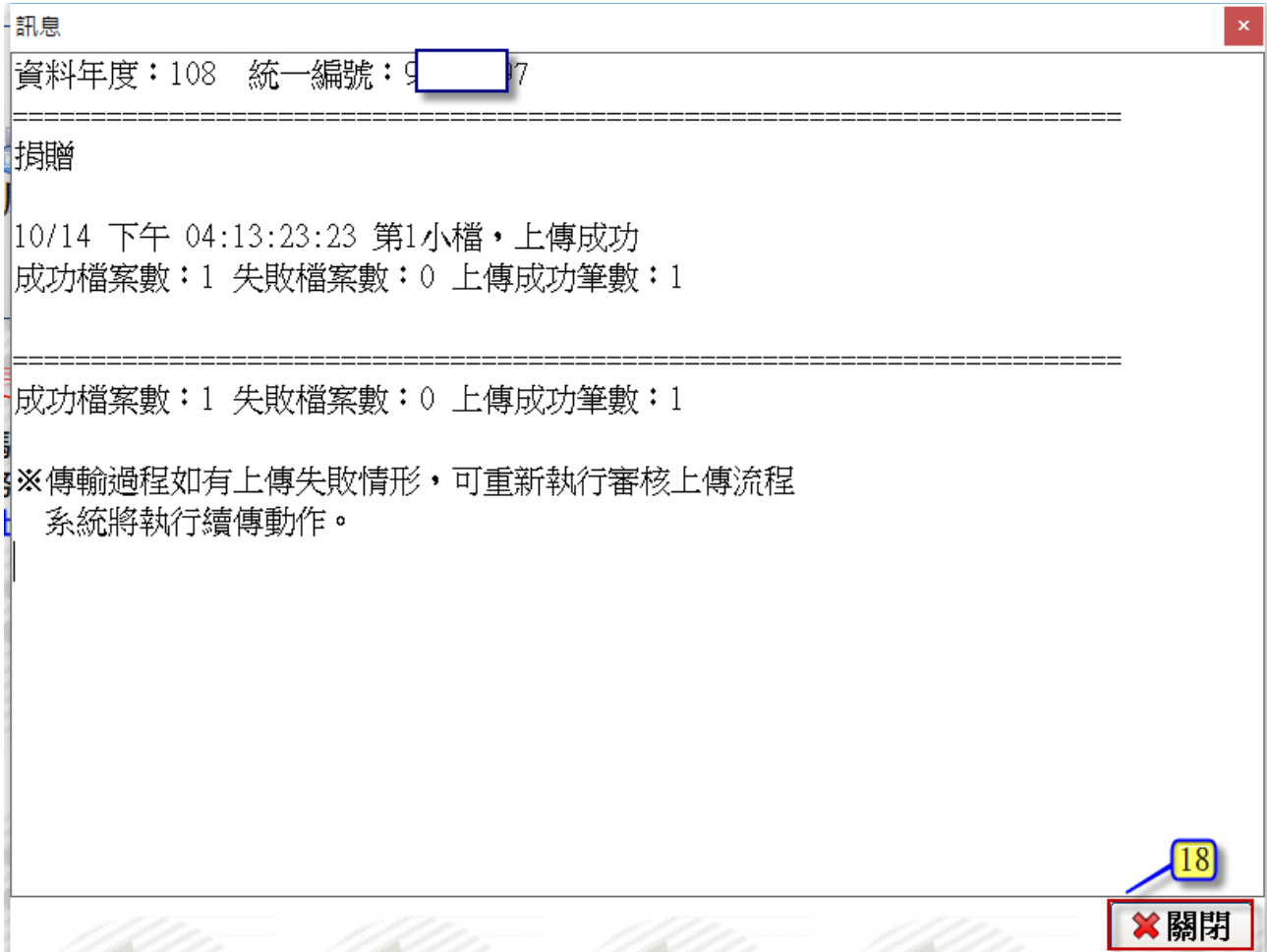
密碼：[ ] 16

上傳 離開

17.上傳提示訊息，請點選確定即可



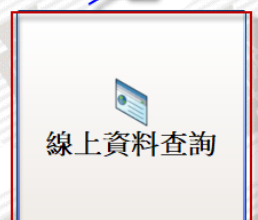
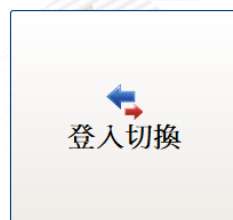
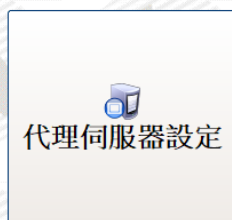
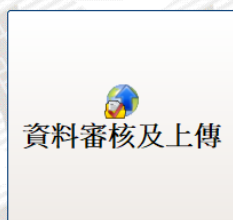
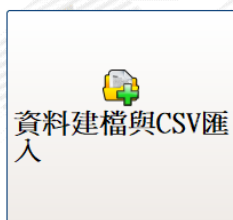
18.上傳成功後，會顯示相關資料，請點選關閉即可



19.查詢是否成功上傳

107.83 版 1081001  
申報年度：108  
統一編號：9[ ]7

客服：0809-085-188  
傳真：04-37039798  
信箱：idx@etax.tradevan.com.tw



- 20.請點選捐贈
- 21.請輸入貴單位統一編號
- 22.請點選查詢

## 扣除額電子資料交換系統

資料提供單位上傳結果查詢

業務別	<input type="radio"/> 學費 <input type="radio"/> 房貸 <input checked="" type="radio"/> 捐贈 <input type="radio"/> 醫療 <input type="radio"/> 保險
統一編號	9 <input type="text"/> 7
<input type="button" value="查詢"/>	

- 23.可確認目前貴單位上傳的時間、筆數等資料

扣除額電子資料交換系統

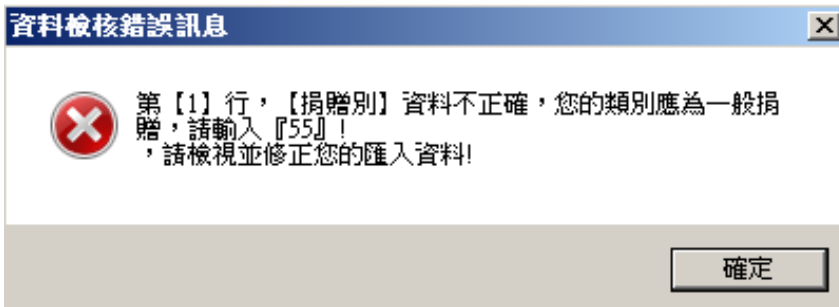
資料提供單位上傳結果查詢

※最後上傳狀況

認證方式	簡易認證	業務別	捐贈
上傳人統一編號	9 <input type="text"/> 7	上傳單位名稱	北 <input type="text"/> 岸
上傳狀態	申報成功	上傳日期時間	2019/10/14 16:13
收件日期時間	2019/10/14 16:13	上傳次數	31
上傳筆數	1		

●備註

1.本年度慈善捐贈之捐贈別代號由00改為55，故匯入之CSV檔若捐贈別帶入00，則系統將顯示錯誤訊息(按下確定仍可轉入)，請於匯入系統後，點選捐贈別下拉選單，選擇「慈善捐贈」後，點選[整批設定]，即可修改捐贈別。



捐贈扣除額資料建構

存檔 匯入CSV檔案 資料上傳

捐贈年度: 108 捐贈者姓名: 測試資料姓名

捐贈者身分證統一編號: [ ]

捐款金額: 12000 受捐贈者名稱: [ ]

受捐贈單位統一編號: [ ]

捐贈別: 00 [ ] 整批設定

專案核准文號: 99證 國防、勞軍之捐贈及對政府之捐獻

慈善捐贈

新增[F2] 修改[F3] 刪除[F4]

第一筆[F7] 上一筆[F8] 下一筆[F9]

捐贈年度	捐贈者身分證統一編號	捐贈者姓名	捐款金額	受捐贈單位統一編號	捐贈別	受捐贈者名稱	專案核准文號
108	A	測試資料姓名	12000		00		99證他字第182號第12冊第26頁第395號
108	A	測試資料姓名	3000		00		99證他字第182號第12冊第26頁第395號